

体温記録表 ファミリークリニック小緑 H24.08

氏名 _____ 男・女 _____ 年令 _____ 才 _____ カ月 _____

- ①体温は病気の状態をあらわす大切な目安です。
 ◎朝、昼、夜 1日3回前後体温を測定し、例のように記入して下さい。
 ◎発熱がつづく場合、次回診察時におもち下さい。
 ②症状の記録や、もらったお薬の処方せんも大切に、治療に役立ちます。

体温	月 日	月 日	月 日	月 日	月 日							
	()	()	()	()	()							
	朝	昼	夜	朝	昼	夜	朝	昼	夜	朝	昼	夜
41°												
40°												
39°												
38°												
37°												
36°												
白血球	4000-8000											
CRP	0.3-0.5											
N/L比	(1.8)											
Hb												

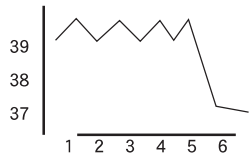


(例)

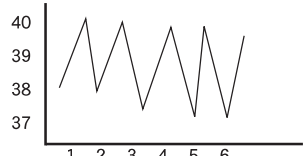
体温	月 日	月 日
	朝 昼 夜	朝 昼 夜
41°		
40°		
39°		
38°		
37°		
36°		

坐薬


アデノウイルス() 溶連菌() R Sウイルス() アデノ/ロタウイルス() インフルエンザ()



けい留熱 (ウイルス感染に多い)
 発熱初期は解熱剤の効果は少ない
 解熱するときには一気に平熱へ
 アデノウイルス (プール熱)、突発性発疹など



弛張 (しちょう) 熱: 細菌感染に多い
 上下が激しい
 (細菌性) 肺炎・気管支炎



二峰性の発熱: 発熱のピークが2回
 麻しん、インフルエンザなどに見られる

WEB受付QRコード

再診受付電話番号
 050-3085-7077

公式ブログQRコード